



いいでしょ、これ。ラルファです。

## UL ステンダッチオーブン8インチ

このたびは、本製品をお買い上げいただき誠にありがとうございます。  
安全にご使用いただくためにも本取扱説明書を必ずお読みになり、内容を理解してからご使用ください。

### 品質表示

サイズ：265×237×(H)126mm (外寸)  
内径Φ202×(H)100mm

本体材質：三層鋼 (SUS304+アルミ+SUS430)

蓋材質：SUS430

ツル金具材質：SUS304

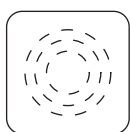
収納ケース材質：ポリエステル

ナイロン (メッシュ)

重量：2.18kg (本体 / ツル：1.18kg、蓋 :1.0 kg)

容量：3L

### 使用可能熱源



IH ヒーター  
(100V・200V)



ガスコンロ



ハロゲン  
ヒーター



シーズヒーター



電気プレート

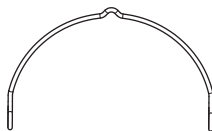
### セット内容



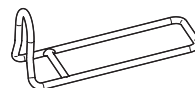
ポット



リッド



ツル



リフター



収納ケース

### 取扱上の注意



**注意**

ケガや本体破損、物品破損として  
拡大被害の原因となる行為を示します。



**警告**

加熱中は火元を離れないでください。  
火災の原因になります。

### ご使用前の注意

- 取っ手や蓋のつまみの取り付けにガタツキや損傷などがないか確認してから使用してください。
- 初めて使用する時は柔らかいスポンジに食器用洗剤を付けて十分に洗い、すすいでください。

## ご使用上の注意

- 空焚きはしないでください。
- 調理中や調理直後は本体が熱くなっています。火災ややけどの危険がありますので十分注意してください。  
特にお子様の手に触れないようにしてください。
- 本体は熱伝導に優れた材質なので、炭を長時間鍋底に敷かないでください。
- 揚げ物調理をする場合は油の過熱により、火災の恐れがあります。調理中は火元から離れないでください。
- 取っ手やつまみは熱くなり、やけどの危険がありますので、ミトンやふきん、蓋は専用のリフターを使用してください。
- リフターを付けたまま加熱するとやけどの危険がありますので、十分注意してください。
- 専用のリフターを使って蓋を持ち上げる前に、必ず正常に取り付けられているかご確認してください。
- ふたを立てて置く際は平らで安定した場所に置き、転倒にご注意ください。やけどや怪我の恐れがあります。
- 鍋は加熱器具の中央部にのせ、安定させて使用してください。
- 取っ手やつまみのガタツキ、破損に対し改造や応急処置等の手当をして使用することは危険ですのでやめてください。
- 吹きこぼれ、煮こぼれに注意してください。加熱器具の故障の原因となります。
- 縁まで油や水等を満たした状態で使用しないでください。吹き出しにより、やけどや調理器具の故障の原因となります。
- 調理後は内容物を長時間保存しないでください。サビの発生原因となります。
- 炒め物調理をする場合、鍋を加熱しすぎないでください。変色や油を入れた時に引火する原因となります。
- 電子レンジでは使用しないでください。故障や火災の原因となります。
- ストーブの上では使用しないでください。空焚きや転倒による火災、異常加熱によるやけどの恐れがあります。
- 高いところから落としたり、強い衝撃を与えないでください。破損や怪我の原因となります。
- 蓋と本体が密着しているため、スムーズに開かなかったり開け閉めの際に、こすれる音がする場合があります。

## ガスコンロで使用する際の注意

- 炎が鍋の底からはみ出さないように使用してください。炎により取っ手が熱くなりやけどの恐れがあります。
- 隣接するコンロの炎が取っ手にあたらないように向きを調整してください。
- 鍋の底についた水滴や異物、調理カス等の汚れはきれいに拭き取ってください。
- お使いのガスコンロの取扱説明書をよくお読みになって正しくご使用ください。

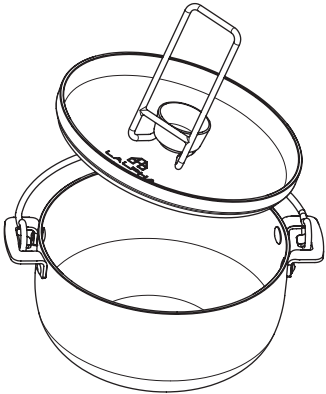
## 電磁調理器で使用する際の注意

- 調理前に電磁調理器の調理面（トッププレート）と鍋底が密着しているかご確認ください。
- 鍋の底についた水滴や異物、調理カス等の汚れはきれいに拭き取ってください。
- 鍋は電磁調理器の中央部にのせ、安定させてご使用ください。
- 加熱中に電磁調理器と鍋の振動共鳴で音が生じる場合がありますが、鍋の異常ではありません。
- 電磁調理器付属の油温度調整機能は油の温度が設定通りにならない場合がありますので使用しないでください。
- お使いの電磁調理器の取扱説明書をよくお読みになって正しくご使用ください。
- ご使用できない機種もあります。

## お手入れ、保管時の注意

- 使用後のお手入れは柔らかいスポンジで洗い、早めに水分を拭き取り乾燥させてから保管してください。
- 塩分や酸性を含んだ汚れが付着したまま放置しないでください。腐食の原因になります。
- 焦げ付きを落とす場合、鋭利なもので削る行為やメラミンスポンジでこするなどして表面を傷つけないでください。
- 湿気の多い場所での保管や異種金属製品と接触させたままの保管はサビ発生の原因となるため避けてください。
- ご使用していただくうちに加熱による本体表面の変色や、水道水に含まれるカルシウムやミネラル等の成分の付着により白い斑点や変色する場合がありますが、ご使用に影響はありません。
- ツル金具は取り外しができますが、取り付け時は必ず正常に取り付けられているかご確認してください。

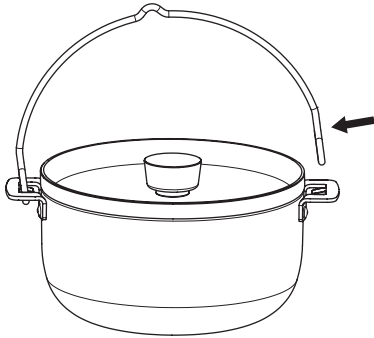
**! ご使用方法** ~安全にお使いいただくために~



### リフターの使い方

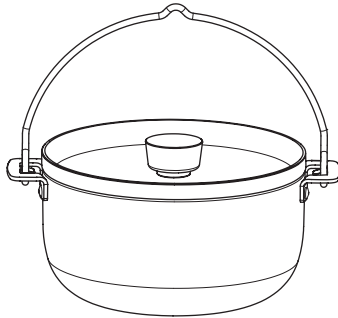
蓋を持ち上げる前に、リフターが正常に取り付けられている事を確認してからご使用ください。

蓋を持ち上げる際に傾き方向にご注意ください。  
リフターが蓋から外れ落下の危険がございます。

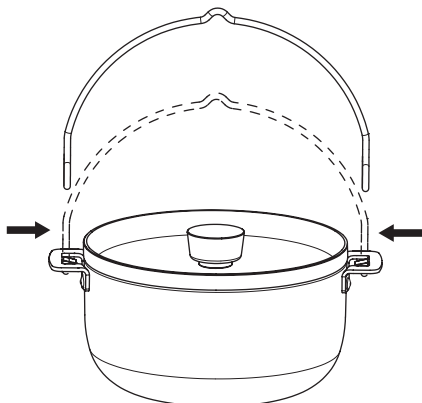


### ツルの取り付け方

- 1 片側のツルを金具にかけ、ツルを内側に押し込みながら反対の金具にかけてください。



- 2 両方のツルが正しく取り付けられていることを確認し、ゆっくり持ち上げてください。



### ツルの取り外し方

ツルを内側に押すと取り外しができます。



いいでしょ、これ。ラルファです。

## 品質保証・修理について

お買い求めいただいた製品は万全を期しておりますが、万一不備な点がございましたら、お買い求めの販売店様または弊社までお問い合わせください。以下の場合には保証・修理できない場合もありますのでご了承ください。

1：素材の経年劣化による製品の寿命 2：分解・改造による製品の故障 3：ゴミやサビによる故障

スワロー工業株式会社  
新潟県燕市小関 657  
TEL:0256-63-6031  
FAX:0256-63-6053  
いいでしょ、これ。ラルファです。  
<https://www.lalpha.net>



お問い合わせフォーム  
ライフスタイル事業課  
[lalpha@swallow-k.co.jp](mailto:lalpha@swallow-k.co.jp)

